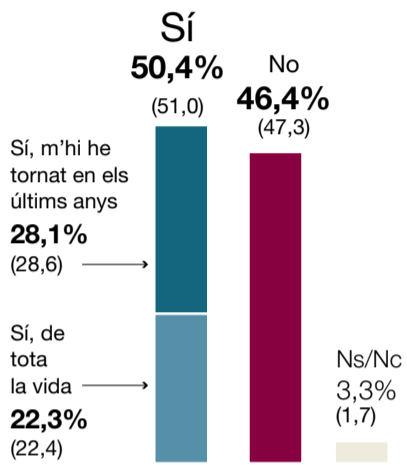


El 58% creu que una Catalunya sobirana continuaria a la UE

La meitat dels catalans es declaren independentistes, per un 46% que no

¿Vostè se sent independentista?

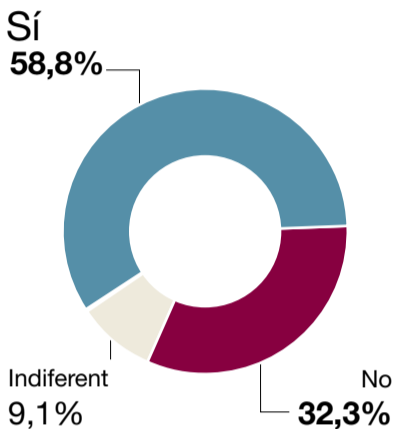
ENTRE PARENTESIS, LES DADES DE L'OCTUBRE



RECORD DE VOT

	SÍ		No
	De tota la vida	M'hi he tornat	
PP	--	3,6%	94,5%
CiU	22,6%	43,2%	30,9%
ERC	60,2%	37,6%	2,2%
PSC	4,0%	22,6%	71,0%
ICV	11,9%	35,7%	52,4%
Ciut.	--	9,1%	90,9%
SI	66,7%	33,3%	--

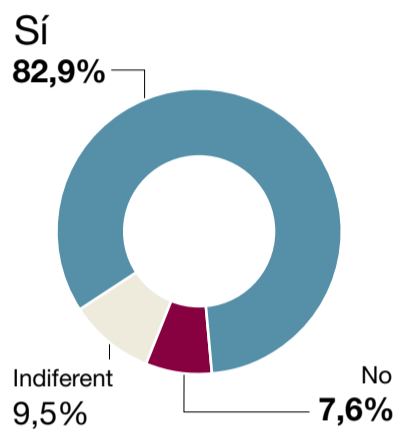
¿Desitja que Catalunya sigui un nou Estat de la Unió Europea?



RECORD DE VOT EN LES AUTONÒMIQUES DEL 2010

	SÍ	No
PP	7,3	85,5
CiU	76,5	17,7
ERC	98,9	
PSC	41,9	48,4
ICV	54,8	33,3
Ciut.	9,1	90,9
SI	100	

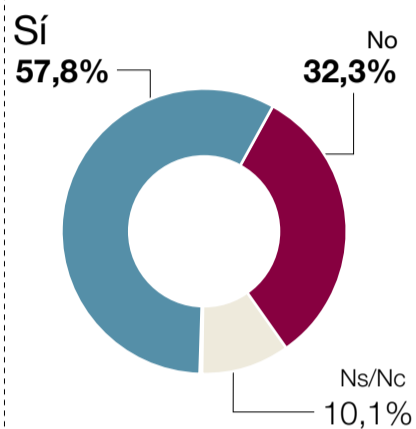
Si Catalunya es declarés independent, ¿voldria que continués a la UE?



RECORD DE VOT EN LES AUTONÒMIQUES DEL 2010

	SÍ	No
PP	58,2	30,9
CiU	91,8	3,3
ERC	90,3	2,2
PSC	84,7	5,6
ICV	81,0	9,5
Ciut.	63,6	18,2
SI	88,9	

¿Creu que es pot aconseguir la independència i seguir dins de la UE?



RECORD DE VOT EN LES AUTONÒMIQUES DEL 2010

	SÍ	No
PP	9,1	85,5
CiU	70,0	22,6
ERC	89,2	7,5
PSC	41,1	45,2
ICV	69,0	19,0
Ciut.	36,4	45,5
SI	100	

Anàlisi

Àngels Pont

DIRECTORA DE GESOP



Canvis rellevants per a CiU

A una setmana de les eleccions es constaten alguns canvis rellevants. CiU s'allunya de la majoria absoluta i obté uns resultats semblants als del 2010, però aconseguix un gran avantatge respecte al segon partit, que serà amb força probabilitat ERC. En qualsevol cas, CiU millora notablement els seus resultats respecte als que les seves enquestes li donaven fa sis mesos. Llavors, abans que la qüestió nacional passés a ser el centre del debat polític, el Govern de Mas acusava el desgast de la seva gestió, que encara avui és més qüestionada (44%) que aprovada (26%).

ERC aprofita el seu posicionament independentista en el moment que aquest és el missatge més repetit i es pot conver-

Mas manté un gran avantatge tot i que la seva gestió encara és molt qüestionada

tir en la segona força. Als republicans els arriben més vots dels que se'ls escapen i Oriol Junqueras es converteix en el candidat més ben valorat i en l'únic que aprova en tots els segments de població, amb l'excepció lògica dels votants del PP i de C's.

El tercer i el quart llocs se'ls disputen els socialistes i el PP, seguits de no tan lluny per ICV-EUiA. El PSC continua amb una gran debilitat, ja que una quarta part dels seus votants el 2010 mostren poc ànim per anar a votar i altres estan decidits a votar una altra formació. El PP aguanta amb una lleugera tendència a la baixa, bàsicament pels vots que cedeix a Ciutadans, la formació que més pot millorar els seus resultats, juntament amb ERC, fins a doblar (o més) la representació que té ara al Parlament. Finalment, SI i la CUP estan en el límit d'obtenir representació. En qualsevol dels dos casos (o en tots dos), si arriben al 3% tenen assegurat un escó o més.

La volatilitat del vot de la qual parlàvem en anteriors consultes ha marcat alguns dels canvis en les estimacions dels últims tres mesos. És molt probable que encara n'expliqui algun més dels que es produiran fins al final de la campanya, fins a conèixer els resultats finals.

EL PERIÓDICO BARCELONA

Malgrat els missatges en sentit contrari arribats fins i tot des de Brussel·les, una majoria dels catalans (el 57,8%) consideren que Catalunya podria continuar a la Unió Europea en el cas d'aconseguir la independència. En canvi, el 32,3% creu que no seria possible, en la línia de considerar que un Estat català hauria d'iniciar un procés d'adhesió com qualsevol nou soci.

Els votants de SI, ERC, CiU i ICV-EUiA, per aquest ordre, són els que més convençuts estan que Catalunya seguiria a la UE, mentre que només un exigu 9,1% dels electors del PP, i el 36,4% dels de Ciutadans, ho consi-

deren factible. Entre els que van donar el seu suport al PSC el 2010 les opinions estan dividides a parts gairebé iguals.

En tot cas, la majoria és molt més àmplia -vuit de cada deu catalans- quan es tracta d'expressar el desig de seguir formant part de la UE si es proclama la independència, sense tenir en compte els obstacles. Només en el cas dels votants del PP gairebé un terç (el 30,9%) declaren que preferirien que una Catalunya independent no fos acceptada pels socis europeus.

Respecte al sentiment independentista, aquest segueix sent majoritari entre els ciutadans consultats pel GESOP, encara que els que així es defineixen retrocedeixen

0,6 punts (del 51% al 50,4%) respecte a l'enquesta del mes d'octubre. El 22,3% es declara independentista «de tota la vida» i el 28,1% afirma que s'ha tornat independentista en el transcurs dels últims anys. Un terç dels votants de CiU (exactament, el 30,9%) no es consideren independentistes malgrat l'aposta sobiranista de Mas i, en canvi, una quarta part dels electors del PSC (el 26,6%) sí que ho fan, tot i el missatge federalista de Pere Navarro. Entre el conjunt d'enquestats, el 46,4% afirma que no se sent independentista. Fa un mes eren el 47,3%.

SI A LA PREGUNTA DE MAS // Pel que fa a la pregunta proposada per Mas per a una consulta sobiranista (*Desitja vos-*

què Catalunya sigui un nou Estat de la Unió Europea), el 58,8% la respon favorablement, mentre que un 32,3% opta pel no. Al'octubre eren el 57,4% i el 34,5%, respectivament.

La majoria dels enquestats (el 53,4%) se senten més catalans que espanyols o únicament catalans. Continuen sent més de la meitat però menys que en les enquestes del setembre i l'octubre, quan es van decantar per aquestes dues opcions el 55,6% dels consultats. El mes de gener passat, no obstant, no arribaven a la majoria i es quedaven en el 48,4%.

Un terç (el 34,5%) es declara tan català com espanyol i el 8,2% es considera més espanyol que català o únicament espanyol. ≡

El resultat de la vaga no influirà en el vot

El 14-N podria influir només en el 5,7% dels electors

EL PERIÓDICO BARCELONA

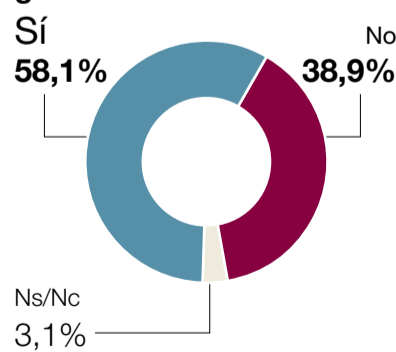
El resultat de la vaga general del 14 de novembre, convocada pels sindicats majoritaris contra les polítiques de retallada de tots els governs, no modificarà la intenció de vot dels electors, segons l'enquesta elaborada pel GESOP per a EL PERIÓDICO.

El 82,8% dels ciutadans tenen molt clar que «segur que no» canviaran la seva intenció de vot pel resultat de la vaga (els sindicats van afirmar que la jornada va ser un «èxit»; el Govern va evitar valorar-la i només va assegurar que no modificaria

les seves polítiques), mentre que un 10,4% respon que «probablement no» ho farà. A l'altre costat, el 4,4% dels electors afirmen que «probablement sí» que modificaran el seu vot per la vaga, mentre que un 1,3% assenyalen que «segur que sí» que el canviarà. Per partits, són els electors que en les eleccions passades van votar Ciutadans i el PSC els més disposats a modificar el seu vot (9,1% i 7,3%, respectivament).

El 58,1% dels electors els sembla bé que es duigués a terme la vaga general del 14-N, mentre que el 38,9% la rebutgen. ≡

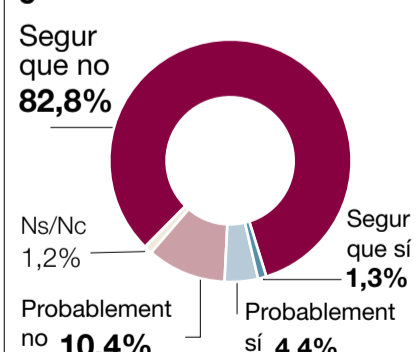
¿Va recolzar la vaga general del 14-N?



RECORD DE VOT

	SÍ	No
PP	30,9	65,5
CiU	41,6	56,0
ERC	68,8	24,7
PSC	73,4	24,2
ICV	88,1	11,9
Ciut.	45,5	45,5
SI	44,4	55,6

El resultat de la vaga ¿farà canviar el seu vot?



RECORD DE VOT

	SÍ	No
PP	3,6	94,6
CiU	5,0	93,8
ERC	3,2	96,8
PSC	7,3	91,9
ICV	4,8	95,3
Ciut.	9,1	90,9
SI		100